

Ponúkame a predstavujeme Metodiku bodového písma, ktorá je rozpracovaná v týchto metodických a didaktických materiáloch:

1. **Metodika výcviku čítania a písania bodového písma**
2. **Metodická príručka k šlabikáru pre 1. ročník ZŠ pre nevidiacich**
3. **Pracovné listy pre učiteľov na výcvik orientácie v bodovom písme**
4. **Pracovné listy pre deti na výcvik hmatových schopností**

Autorka PaedDr. Helena Jakubovičová pri ich tvorbe vychádzala z vlastných dlhoročných skúseností, ktoré získala pri vzdelávaní a práci so zrakovo postihnutými žiakmi.

Všetky materiály sú odporúčané Ministerstvom školstva, vedy, výskumu a športu Slovenskej republiky vydaním odporúčacej doložky z 20.7. 2011 ako materiálne didaktické prostriedky a sú určené pre základné školy pre žiakov so zdravotným znevýhodnením.

1. Metodika výcviku čítania a písania bodového písma

Táto metodická príručka je určená nielen pre špeciálnych pedagógov, ale aj pre učiteľov bežných škôl, ktorí budú vyučovať nevidiace deti.

Ponúka metodiku presného nácviku čítania a písania reliéfneho bodového písma.

Začína informáciami o podstate základného znaku Braillovo bodového písma, jeho systéme a pravidlách, ktorými sa tvoria znaky celej abecedy.


Rozpracovaním metodiky čítania a písania bodového písma poukazujem na osobitosti jeho výučby v jednotlivých etapách pomocou Šlabikára pre 1. ročník ZŠ pre nevidiacich.

Venuje sa i špecifikám techniky čítania písania bodového písma s využitím špeciálnych pomôcok.

(rozsah 44 strán)



2. Metodická príručka k šlabikáru pre 1. ročník ZŠ pre nevidiacich



Obsahuje metodické pokyny, ako pracovať v nácvikovom období - v prvej a druhej časti šlabikára a postupy, ako zvládnuť učivo a stanovené ciele k nácviku čítania.


K vyvodzovaniu a zvládnutiu jednotlivých písmen sú vhodné motivačné básničky, hádanky, vyčítanky a reliéfne obrázky. (rozsah 44 strán)

3. Pracovné listy pre učiteľov na výcvik orientácie v bodovom písme


Tieto pracovné listy sú určené pre učiteľov, ktorí sa potrebujú v krátkom čase zorientovať v bodovom písme.

Formou nenáročných, zaujímavých cvičení a hlavolamov získajú základné predstavy o bodovom písme, orientácii v znakoch a nadobudnú praktické zručnosti k jeho zvládnutiu.

(rozsah 20 strán)



4. Pracovné listy pre deti na výcvik hmatových schopností



Pracovné listy tvoria súčasť nácviku čítania a písania reliéfno-bodového písma.

Predtým ako sa deti učia čítať a písať, je dôležité, aby mali rozvinutý hmat a obratné prsty.

K tomu im pomôžu pracovné listy, ktoré budú používať ešte pred šlabikárom. Pripravujú ich pre ne učiteľia pomocou Pichtovho stroja, podľa metodických postupov ku každému listu.

(rozsah 12 strán)

MOŽNOSŤ ZAKÚPENIA

Aj My, s.r.o.

Adresa: Nám. Š. Kluberta 2, Levoča

Cena: 8,50 EUR (4 časti) + poštovné

e-mail: schblind@spisnet.sk

tel.: 053 451 1851

Prvé vydanie, 2011

ISBN 978-80-88704-74-4